



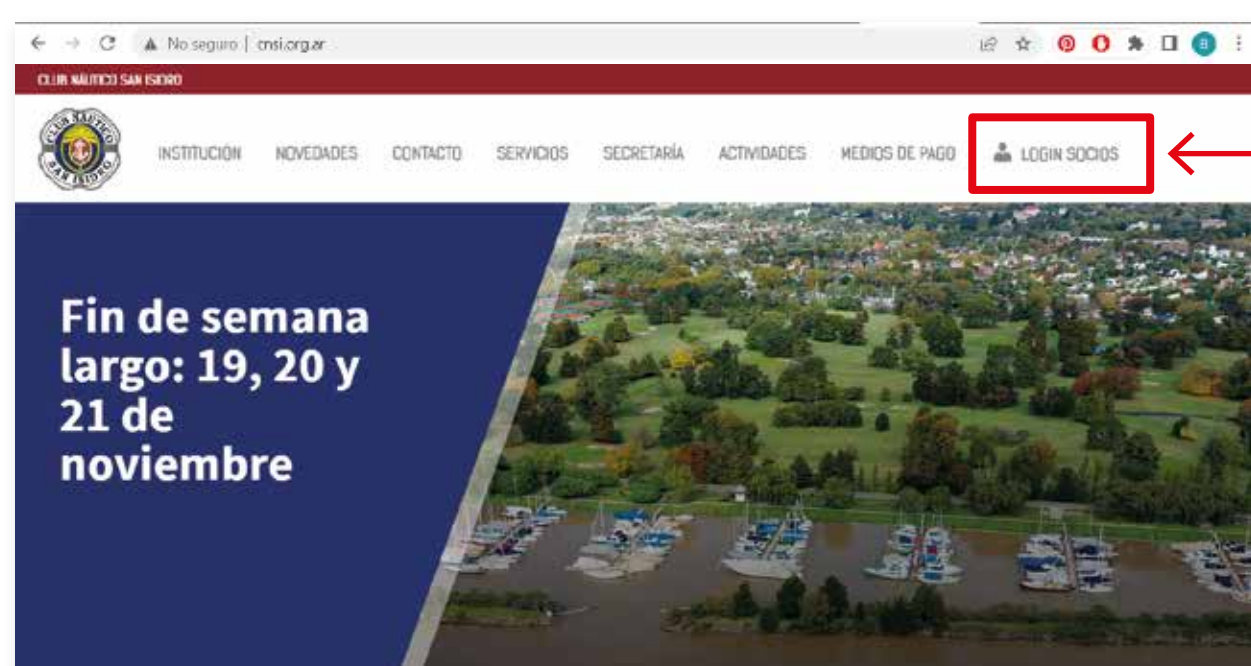
INSTRUCTIVO

Comprar entradas para la fiesta de fin de año

Acceso a la web de socios

1 Ingresá a **www.cnsi.org.ar**

2 Hacé click en **LOGIN SOCIOS** en el menú



3 Ingresá al Login:

• **Si estás registrado**, hazelo con tu número de socio y contraseña.

• **Si no estás registrado:**

A. Regístrate con tu número de socio, fecha de nacimiento y tu mail.

Recordá que el número debe terminar con 1 o 0.

B. Una vez completados los datos, tildar la opción "No soy un robot" y hacer click en "ENVIAR CORREO DE CONFIRMACIÓN".

C. En algunos segundos llegará un mail al correo electrónico ingresado en el formulario anterior. Se deberá abrir el mail y hacer click en el enlace para validar la cuenta generada. Chequear correo no deseado o spam.

**Si el registro falla, comunicate con secretaría.*



Una vez dentro del Login de Socios, vas a poder realizar varias tareas, entre ellas:

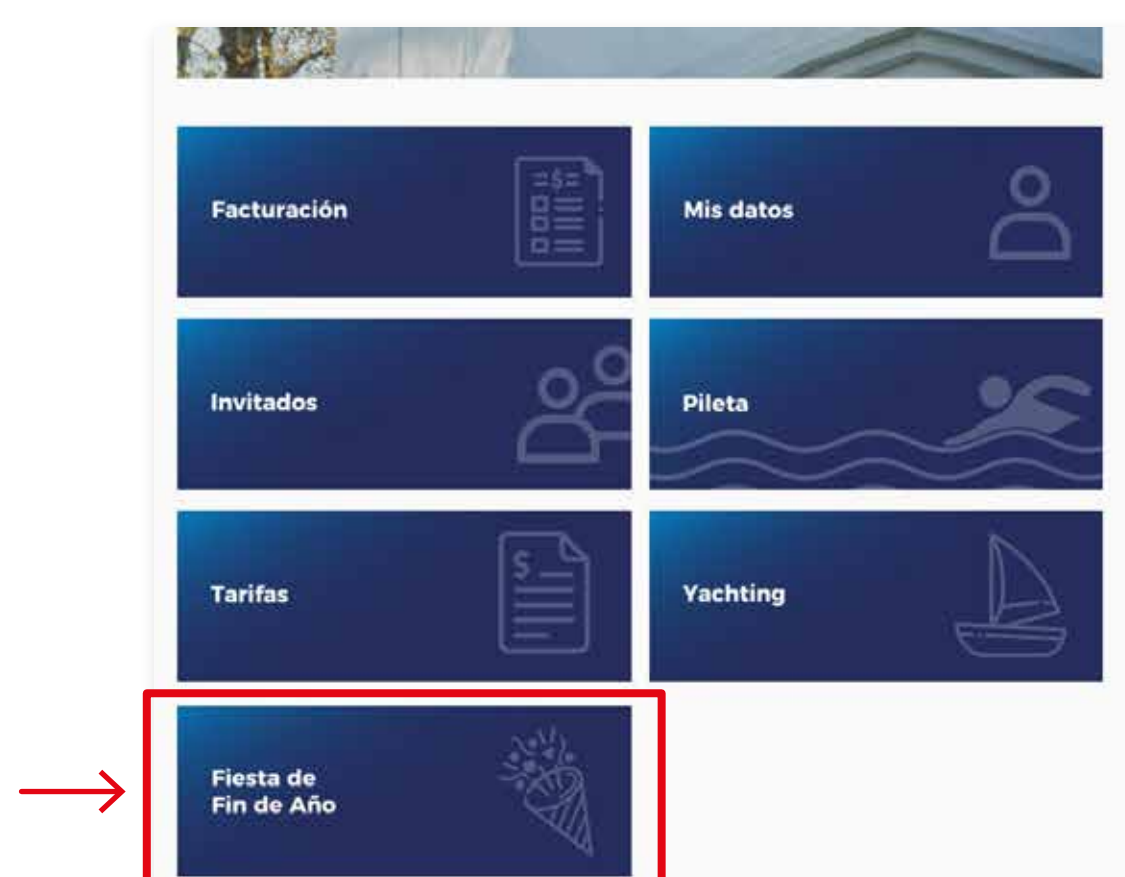


Cómo comprar entradas para la fiesta de fin de año

Para vos, tu grupo familiar y sus invitados

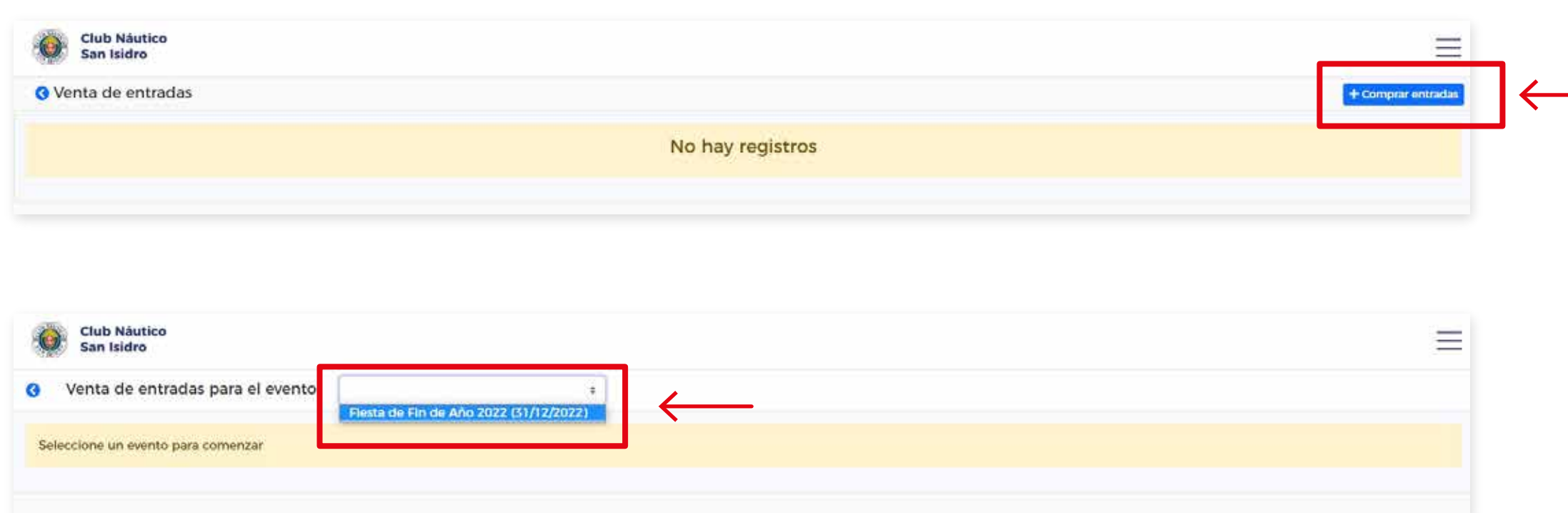
1

Una vez iniciada la sesión en el Login de Socios, ingresá a la sección "Fiesta de Fin de Año".



2

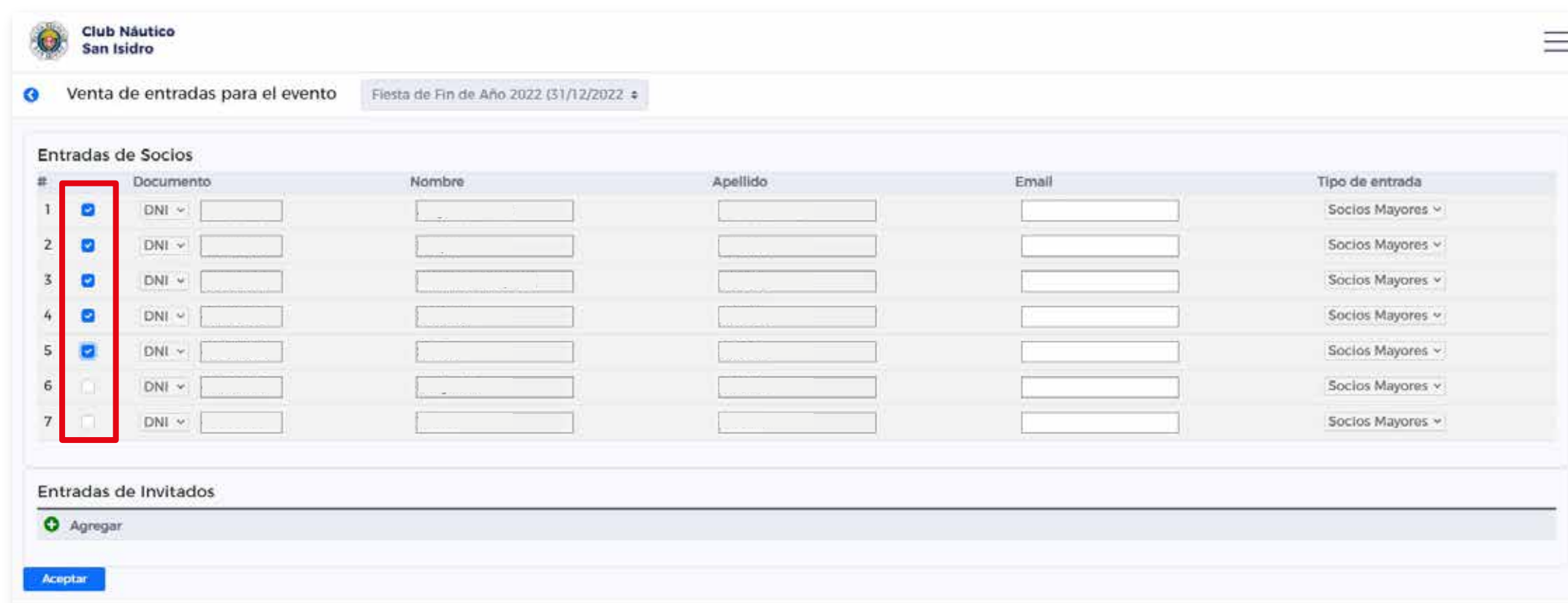
Apretá "Comprar entradas" y seleccioná el evento "Fiesta de Fin de Año 2022 31/12/2022"



3

Seleccioná la casilla de los integrantes de tu grupo familiar por los cuales querés adquirir entrada.

(Verificá que el mail ingresado sea el correcto, si no lo es, cargalo o actualizalo).



4

Luego, podés **agregar hasta 3 invitados por socios mayor a 21 años que hayan adquirido entrada**. Completá seleccionando quién lo invita y los datos del invitado (tené en cuenta que deben ser sus datos reales y que se le puede llegar a solicitar su DNI al ingresar).

#	Documento	Nombre	Apellido	Email	Tipo de entrada
1	<input type="checkbox"/>	<input type="text"/>	<input type="text"/>	<input type="text"/>	Socios Mayores
2	<input checked="" type="checkbox"/>	<input type="text"/>	<input type="text"/>	<input type="text"/>	Socios Mayores
3	<input type="checkbox"/>	<input type="text"/>	<input type="text"/>	<input type="text"/>	Socios Mayores
4	<input checked="" type="checkbox"/>	<input type="text"/>	<input type="text"/>	<input type="text"/>	Socios Mayores
5	<input checked="" type="checkbox"/>	<input type="text"/>	<input type="text"/>	<input type="text"/>	Socios Mayores
6	<input type="checkbox"/>	<input type="text"/>	<input type="text"/>	<input type="text"/>	Socios Mayores
7	<input type="checkbox"/>	<input type="text"/>	<input type="text"/>	<input type="text"/>	Socios Mayores

Entradas de Invitados

#1

Socio comprador: PEREZ Juan, PEREZ Micaela, PEREZ Sofia, PEREZ Carlos, PEREZ Carlos

Tipo de entrada:

Email: Documento: DNI

5

Una vez completado todo, apretá **"Aceptar"**. Te llegará un correo con la confirmación.

La compra de la entrada se compone de los siguientes ítems

Socios Mayores (1)	2000
Invitados Mayores (1)	5000
Total	7000

¿Confirma la compra?

6

En la siguiente pantalla, aparecerá un resumen de las entradas adquiridas y **podrás enviarle las invitaciones a tus invitados**.

En caso de querer adquirir más entradas, podrás hacerlo de igual forma seleccionando **"Comprar entradas"**.



A tener en cuenta:

- **Las pulseras para el ingreso a la Fiesta** se podrán retirar desde el 17/12 hasta el 31/12 (15 h) por Administración (l. a v. de 9.15 a 16.45 h y sábados y domingos de 9.15 a 13 h y de 14 a 16.45 h).

- **No hay reembolso ni reemplazo en caso de pérdida de las mismas.**

- **Se ofrece poder reservar mesa para la modalidad de "pícnic".**

Esto se hace de forma presencial en la Administración y será debitado de la cuenta. Serán mesas de 10 personas. Por grupo familiar se podrán reservar hasta 2 mesas. Por favor, respetemos los cupos por mesa.

(No es necesario reservar mesa para poder asistir al evento y realizar picnic).

**Todos los detalles de la fiesta en www.cnsi.org.ar
o comunicándose con secretaría.**