

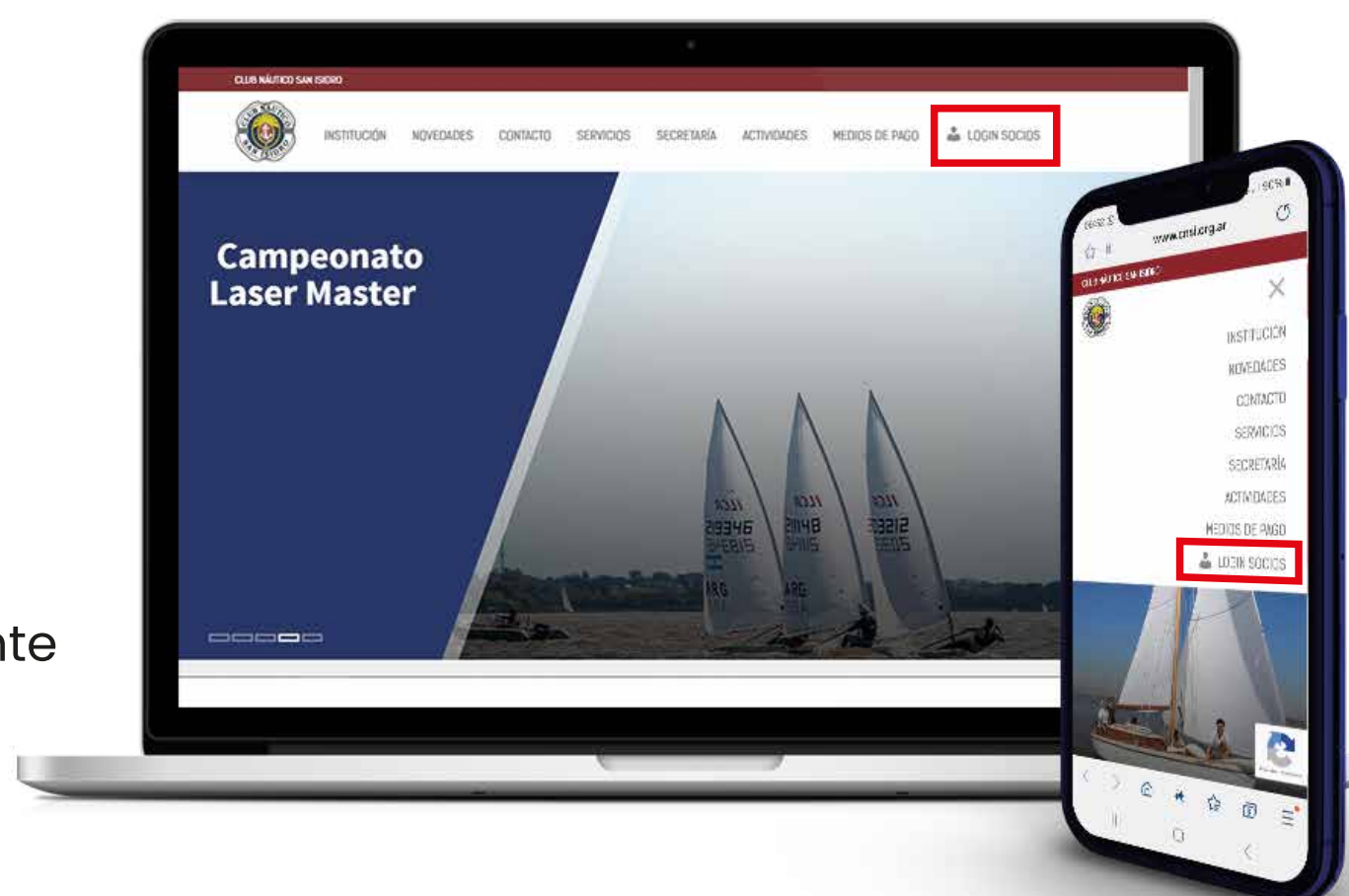
Inicio de sesión nueva App



1 Ingresá a **www.cnsi.org.ar**

2 Apretá **“Ingreso Socios”** en el menú, y luego **“Nueva App”**

También podés ingresar directamente a través de **app.cnsi.org.ar**



3 **Iniciá sesión:**

Si estás registrado: hacelo con tu número de socio y contraseña.



Si no estás registrado: ingresá tu número de socio y seguí los pasos.

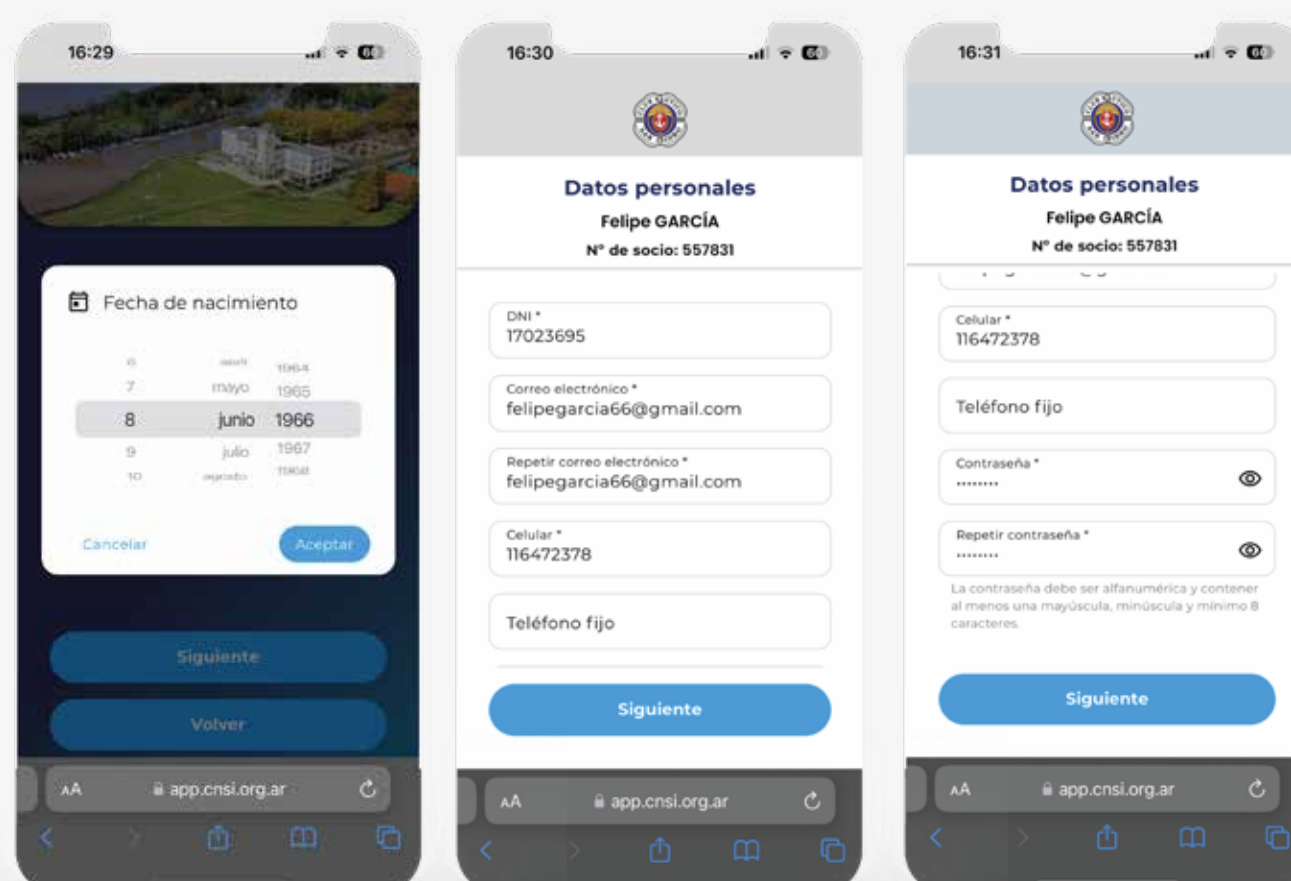


! Recordá que el número debe terminar con 1 o 0. No debe tener guiones.

Luego de ingresar tu número de socio, **ingresá tu fecha de nacimiento. Apretá “Aceptar” y luego “Siguiete”.**

Completá tus datos personales reales, incluyendo tu DNI, correo electrónico, celular y domicilio.

Creá una contraseña para iniciar sesión y apretá “Siguiete”.

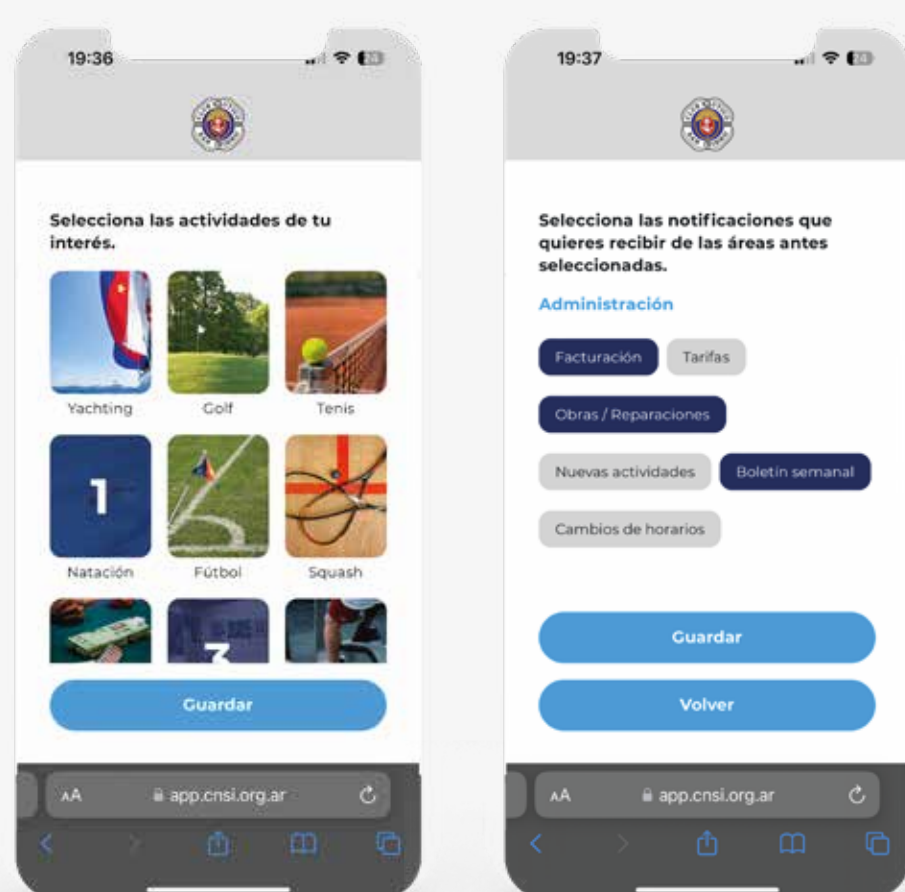
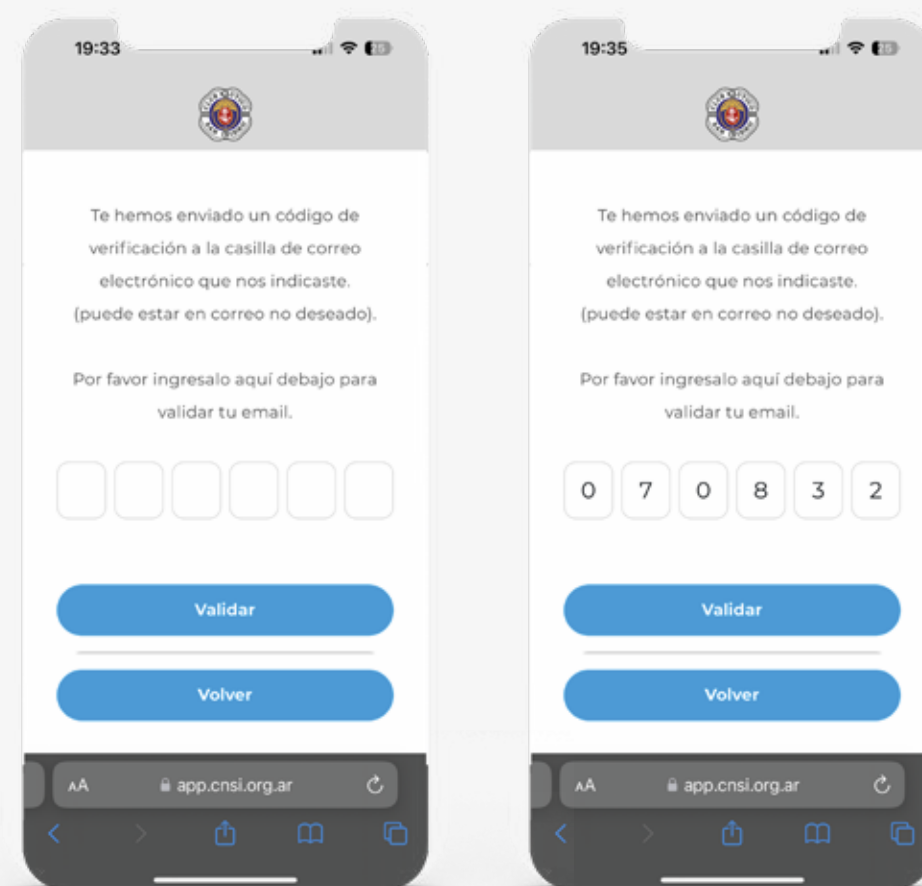


! Recordá que las casillas con un asterisco son casillas obligatorias para poder pasar al siguiente paso.

Se te enviará un correo electrónico a la casilla que indicaste anteriormente.

Allí encontrarás un código (número) que deberás ingresar aquí para poder seguir al próximo paso.

Una vez completado, apretá "Validar".



En esta pantalla podrás seleccionar las actividades de tu interés, en el orden que prefieras, para que te lleguen al celular.

Luego, apretá "Guardar".

Las notificaciones son avisos que aparecerán en tu teléfono con mensajes sobre los rubros/actividades que hayas elegido.

Si bien esta función estará disponible de forma completa en algunas semanas, te invitamos a completar este paso.

Podrás modificar esto en cualquier momento dentro de la App.

¡Listo! Ya completaste el proceso de registro en la App.

Funcionalidades disponibles en la App:

- Usar el Carnet Digital para acceder al club, gimnasio, piletas, etc.
- Registrar invitados
- Ver las novedades de las actividades
- Administrar tu cuenta
- Consultar y pagar tus facturas y ver los detalles de consumos
- Consultar distintas tarifas
- Realizar gestiones y consultas
- Emitir entradas para eventos
- Gestionar abonos de piletas
- Realizar inscripciones a Natación
- Consultar horarios e información de contacto

Próximamente:

- Realizar reservas de canchas de tenis y squash, prender las luces y elegir cómo dividir los gastos
- Realizar reservas de barcos
- Inscribirte a salidas de barcos
- Consultar la bolsa de Navegantes
- Consultar el estado de la Revisación Médica
- Gestionar las notificaciones